



serinus software

uproszczona księga znaku


1 znak podstawowy







2 pole ochronne znaku



3 rozmiar minimalny znaku



4 specyfikacja kolorystyczna

	RGB: 255 255 255 CMYK: 0 0 0 0	Web: #FFFFFF Pantone: White
	RGB: 255 208 0 CMYK: 0 18 93 0	Web: #FFD000 Pantone: 109 C
	RGB: 135 135 134 CMYK: 0 0 0 60	Web: #878786 Pantone: Cool Gray 8 C
	RGB: 60 60 59 CMYK: 0 0 0 90	Web: #3C3C3B Pantone: Black 7 C

(Pantone = Pantone+ Solid Coated C)

1 znak alternatywny A



2 znak alternatywny B



3 pola ochronne znaków alternatywnych



4 rozmiary minimalne znaków alternatywnych

znak alternatywny A



znak alternatywny B



1 fonty użyte w logotypie



2 Comfortaa Light:

A Ą B C Ć D E Ę F G H I J K L Ł M N Ń O Ó P Q R S Ś T U V W X Y Z Ź Ż
 a ą b c ć d e ę f g h i j k l ł m n ń o ó p q r s ś t u v w x y z ź ż
 1 2 3 4 5 6 7 8 9 0

3 Comfortaa Bold:

A Ą B C Ć D E Ę F G H I J K L Ł M N Ń O Ó P Q R S Ś T U V W X Y Z Ź Ż
 a ą b c ć d e ę f g h i j k l ł m n ń o ó p q r s ś t u v w x y z ź ż
 1 2 3 4 5 6 7 8 9 0

1 warianty jednobarwne znaku na białym lub jasnym tle



2 warianty jednobarwne znaku na ciemnym lub czarnym tle



przykłady poprawnego wykorzystania znaku na kolorowych tłach

1 poprawny dobór kolorów znaku w zależności od tła

- znak powinien zawsze być czytelny i wyraźnie się odcinać od tła
- jeśli kolor tła jest zbliżony do kolorów występujących w logo, stosowany jest wariant jednobarwny w kolorze szarym lub białym
- na czarnym lub ciemnym tle dopuszczalny jest biały kolor dla logotypu, kolorowy znak ma wtedy usunięty kontur



2 poprawny dobór kolorów i umiejscowienia znaku na tle typu fullcolor





projekt i opracowanie

Michał Futer | e-mail: michal.futer@gmail.com Trzebnica 2018